



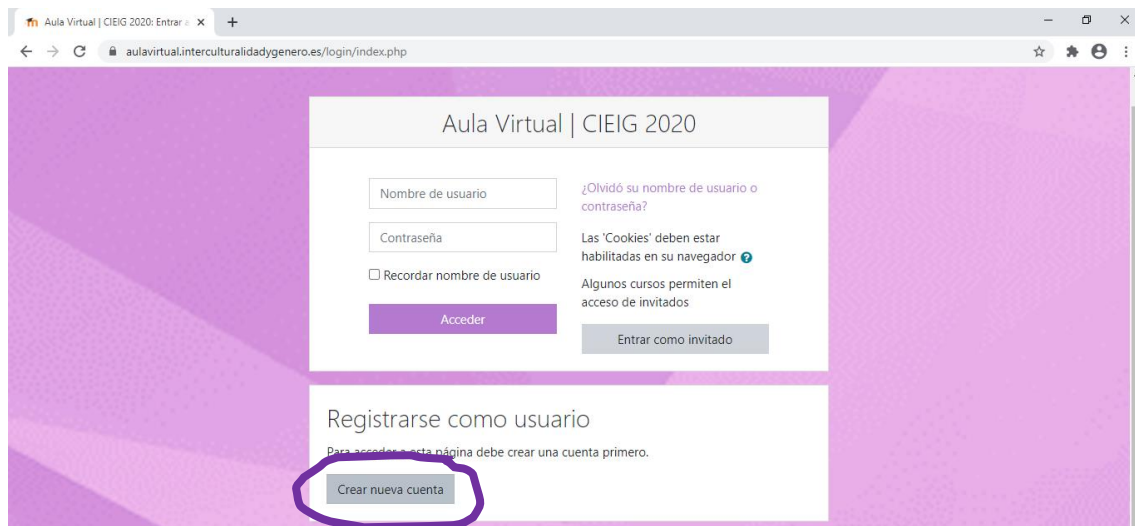
**II CONGRESO INTERNACIONAL DE  
EDUCACIÓN INTERCULTURAL Y GÉNERO:  
LA COMUNICACIÓN EN TIEMPOS DE CRISIS**

**GUÍA DE ACCESO A LA SECRETARÍA  
VIRTUAL**

En primer lugar, debe hacer clic en el botón acceder:



En la siguiente pantalla le aparecerán diferentes opciones, debe elegir “registrarse como nuevo usuario” y clicar en el botón “crear nueva cuenta”:



En ese momento accederá a una aplicación en la que debe consignar los datos que le solicita la plataforma:

Nueva cuenta

Aula Virtual | CIEIG 2020

Nueva cuenta

▼ Crear un nuevo usuario y contraseña para acceder al sistema Colapsar todo

Nombre de usuario

Contraseña

La contraseña debería tener al menos 8 caracter(es), al menos 1 dígito(s), al menos 1 minúscula(s), al menos 1 mayúscula(s), al menos 1 caracter(es) no alfanuméricos como "-", o "#"

▼ Por favor, escriba algunos datos sobre usted

Dirección de correo

Correo (de nuevo)

Nombre

Apellido(s)

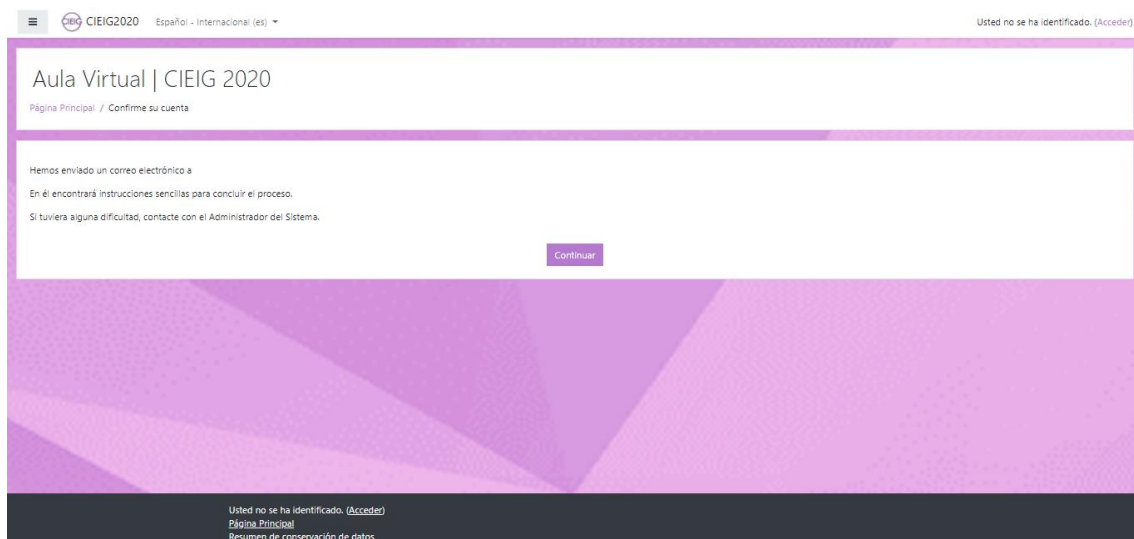
Ciudad

País

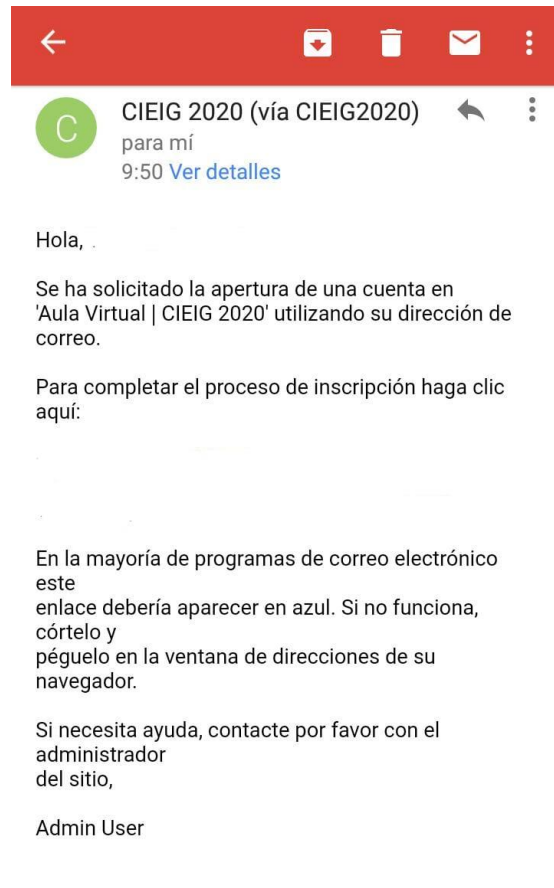
En este formulario hay campos obligatorios

Una vez que haya consignado todos sus datos y se haya asegurado de que son correctos, debe clicar en “crear cuenta”.

Una vez que finalice el proceso, recibirán la siguiente notificación:



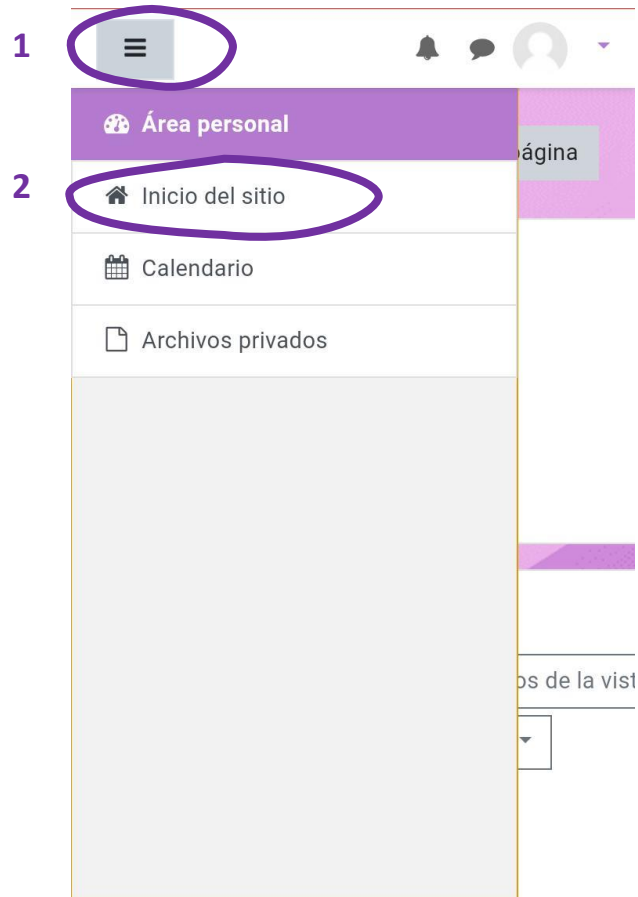
En ese momento debe acceder a su bandeja de electrónico ya que deberá haber recibido un correo como el que se indica a continuación. Deberá clicar en el enlace para confirmar su cuenta y ya tendrá pleno acceso al aula virtual. Por favor, en ningún caso responda al correo-e que ha recibido puesto que ese buzón está automatizado. Si le surge alguna duda debe dirigirse a [cieigdigital@interculturalidadygenero.es](mailto:cieigdigital@interculturalidadygenero.es)



Si el proceso ha finalizado de forma satisfactoria deberá recibir el siguiente mensaje de confirmación. Haga clic en continuar para acceder a todos los servicios de la plataforma.

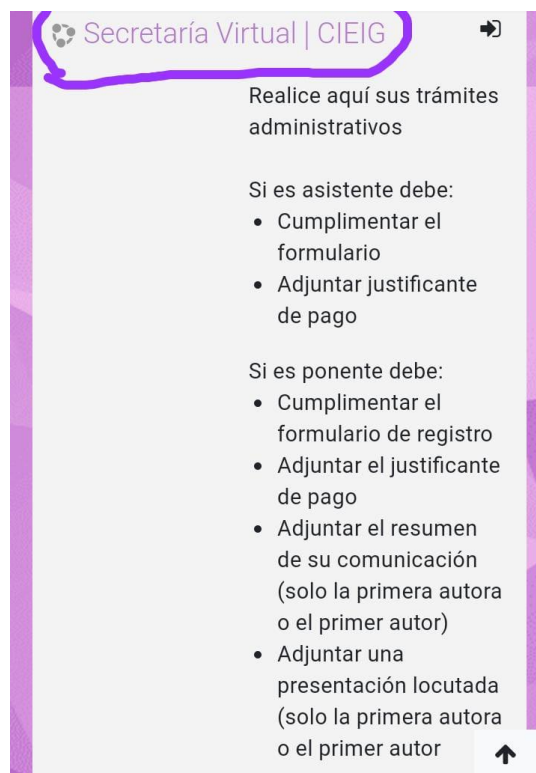


Una vez que se haya registrado, el sistema le redirigirá directamente a su área personal. En ese momento no tendrá matrículas activas. Por lo que debe dirigirse a inicio de sitio haciendo clic en el menú lateral.

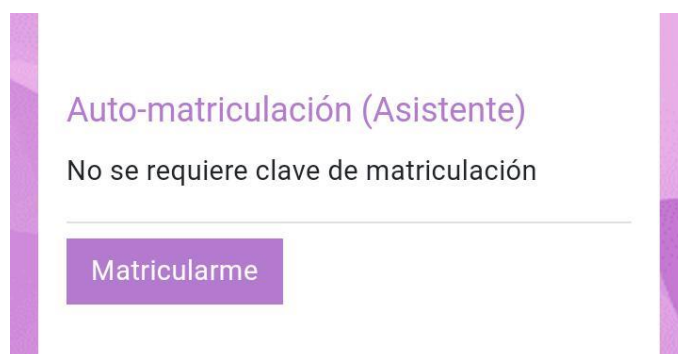




Posteriormente debe seleccionar “Secretaría Virtual | CIEIG” para obtener acceso a esta sección que le permitirá realizar todos sus trámites administrativos de una forma telemática.



Una vez haga clic en “Secretaría virtual” le aparecerá la siguiente opción. Debe clicar en “matricularme”. De esta forma ya tendrá acceso a la “Secretaría virtual” y podrá realizar sus trámites.



**NOTA IMPORTANTE:** Una vez finalice estos pasos y entregue la documentación solicitada en función de su modalidad de participación **no tiene que hacer nada más. Revise regularmente** su correo y su secretaría virtual para comprobar si el comité organizador le ha solicitado alguna documentación adicional. El acceso a la sección del congreso se habilitará el día **20 de octubre** y será el comité quien le proporcione acceso al mismo. En caso de que se haya inscrito y el día 20 no tuviese acceso a la sección del congreso, por favor, póngase en contacto con [cieigdigital@interculturalidadygenero.es](mailto:cieigdigital@interculturalidadygenero.es) para solucionar su incidencia.